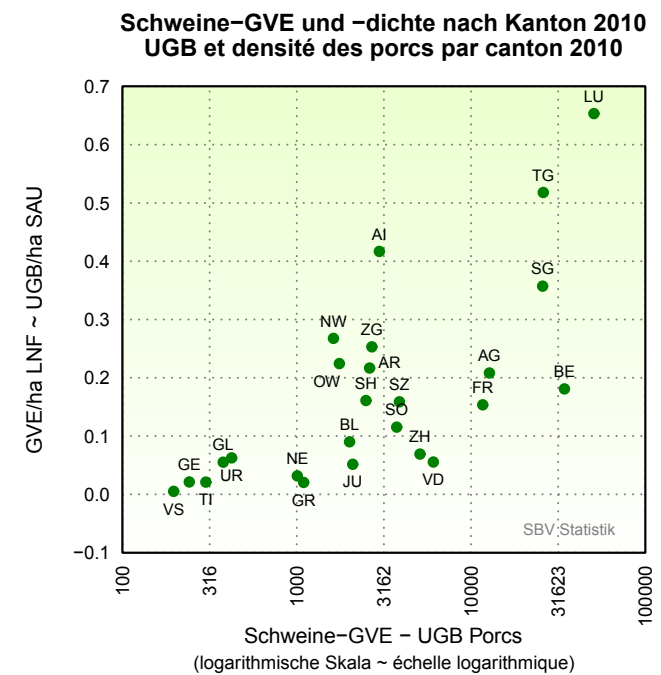
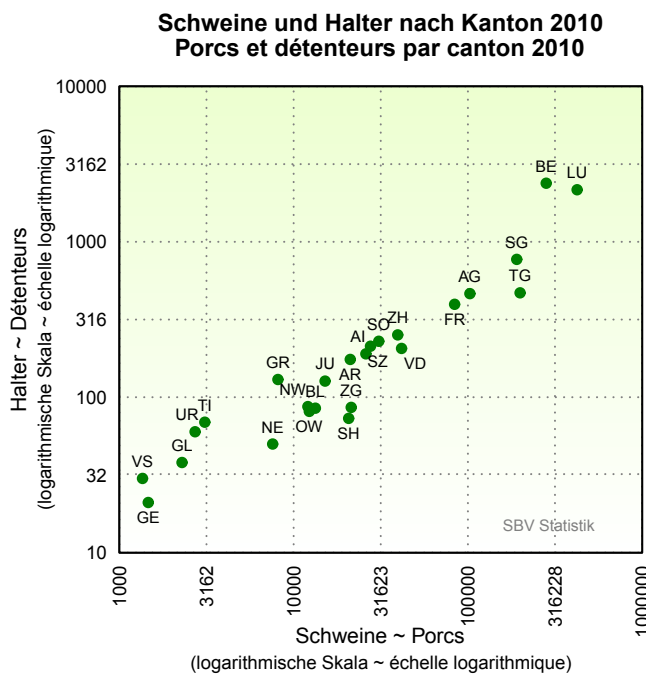
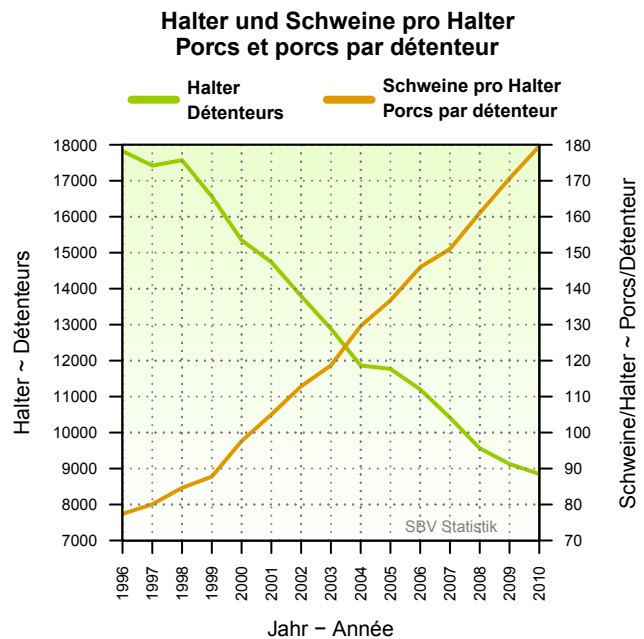
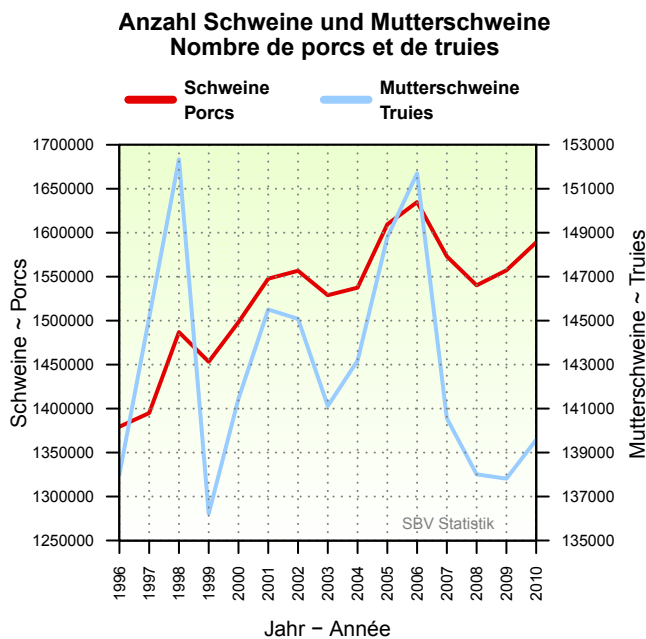


Entwicklung und Struktur des Schweinebestandes Evolution et structure du cheptel porcin



Kommentar:

Der Schweinebestand hat ab 1996 leicht zugenommen. Die Schwankungen der letzten Jahre waren jedoch relativ unbedeutend angesichts des langfristigen Rückgangs der Bestandeszahlen, welche Ende der 70er und anfangs der 80er Jahre jeweils auf einem Niveau von über 2 Millionen Schweine lagen. Der Anteil der Mutterschweine ist seit 1996 von über 10 % auf unter 9 % gesunken. Dies entspricht einer Verbesserung der Reproduktionsleistung der Mutterschweine. Der mittlere Bestand pro Halter hat sich seit 1996 mehr als verdoppelt.

Schweine werden v.a. in der Deutschschweiz gehalten. Der Kanton Freiburg ist der einzige Westschweizer Kanton mit einem grösseren Schweinebestand. Am meisten Schweine und Schweinehalter sind in den Kantonen Bern und Luzern zu finden. Die Schweinedichte, in Grossvieheinheiten pro Hektare gemessen (GVE/ha), ist im Kanton Luzern und in der Ostschweiz am höchsten.

Commentaire:

Le cheptel porcin a légèrement augmenté depuis 1996. Cependant, les fluctuations de la période rapportée sont relativement modestes face à la réduction à long terme du cheptel qui se situait à la fin des années 70 et au début des années 80 en dessus de 2 millions de porcs. La part des truies a constamment diminué depuis 1996, de plus de 10 % à moins que 9 %. Depuis 1996, l'effectif moyen par détenteur a plus que doublé.

Les porcs sont élevés surtout en Suisse alémanique. Fribourg est le seul canton romand avec un cheptel important. Les cantons de Berne et de Lucerne présentent les nombres de porcs et de détenteurs les plus élevés. La densité de porcs, mesurée en unité de gros bétail par hectare (UGB/ha) est la plus grande dans le canton de Lucerne et en Suisse orientale.

Tabelle 1: Bestandesentwicklung der Schweine

Tableau 1: Evolution du cheptel porcin

Jahre Année	Schweine Porcs Anzahl	Mutterschweine Truies Nombre	Anteile der Mutterschweine Part des truies %	Halter Détenteurs Nombre	Schweine/Halter Porcs/détenteur Anzahl
1997	1 394 913	145 143	10.41	17 421	80.1
1998	1 486 955	152 338	10.24	17 570	84.6
1999	1 453 250	136 226	9.37	16 563	87.7
2000	1 498 223	141 448	9.44	15 347	97.6
2001	1 547 711	145 508	9.40	14 738	105.0
2002	1 556 717	145 081	9.32	13 794	112.9
2003	1 528 933	141 116	9.23	12 885	118.7
2004	1 537 505	143 177	9.31	11 863	129.6
2005	1 609 497	148 790	9.24	11 770	136.7
2006	1 634 800	151 700	9.28	11 200	146.0
2007	1 573 090	140 556	8.94	10 416	151.0
2008	1 540 129	138 008	8.96	9 564	161.0
2009	1 557 204	137 813	8.85	9 126	170.6
2010	1 588 998	139 578	8.78	8 848	179.6

Bundesamt für Statistik (BFS),
Eidg. Betriebs- und Landwirtschaftszählungen,
Landwirtschaftliche Betriebsstrukturerhebung

Office fédéral de la statistique (OFS),
Recensements fédéraux des entreprises et de l'agriculture,
Relevé des structures agricoles

Tabelle 2: Struktur des Schweinebestandes 2010 nach Kanton

Tableau 2: Structure du cheptel porcin 2010 par canton

Jahre Année	Schweine Porcs Anzahl	Halter Détenteurs Nombre	GVE UGB Anzahl	Nutzfläche Surface utile ha	GVE/ha UGB/ha
ZH	39 559	252	5 090	73 744	0.07
BE	281 005	2'381	34 387	190 083	0.18
LU	423 185	2'164	50 682	77 582	0.65
UR	2 720	60	423	6 762	0.06
SZ	27 610	213	3 885	24 492	0.16
OW	12 308	81	1 756	7 825	0.22
NW	12 053	87	1 624	6 068	0.27
GL	2 288	38	378	6 852	0.06
ZG	21 414	86	2 695	10 651	0.25
FR	83 898	396	11 677	76 060	0.15
SO	30 808	229	3 750	32 540	0.12
BL/BS	13 326	85	2 010	22 281	0.09
SH	20 667	73	2 494	15 503	0.16
AR	21 147	175	2 618	12 075	0.22
AI	25 981	190	2 976	7 136	0.42
SG	190 733	772	25 741	72 063	0.36
GR	8 131	130	1 096	53 662	0.02
AG	102 725	464	12 772	61 329	0.21
TG	199 159	469	25 990	50 183	0.52
TI	3 091	69	301	14 232	0.02
VD	41 634	206	6 085	109 465	0.06
VS	1 355	30	197	37 435	0.01
NE	7 572	50	1 008	31 735	0.03
GE	1 464	21	242	11 392	0.02
JU	15 165	127	2 092	40 599	0.05
CH	1 588 998	8 848	201 969	1 051 747	0.19

Bundesamt für Statistik (BFS),
Eidg. Betriebs- und Landwirtschaftszählungen,
Landwirtschaftliche Betriebsstrukturerhebung

Office fédéral de la statistique (OFS),
Recensements fédéraux des entreprises et de l'agriculture,
Relevé des structures agricoles