

Le stand des paysans suisses

Matériel et concepts

Sommaire

1. Introduction.....	2
2. Renseignements, réservations et commandes de matériel pour les foires	2
3. Exposition „Protection phytosanitaire“ (2019)	3
4. Exposition thématique „Le monde fascinant des céréales“ (2018)	9
5. Exposition-photo Agrimage (2017).....	13
6. Exposition thématique „Merveilleuse pomme de terre“ (2017)	14
7. Exposition thématique „De l'herbe au lait “ (2016)	17
8. Eléments de base – accueil	19
8.1. Comptoir d'accueil	19
8.2. Brochures	19
8.3. Photos de paysages, présentation	19
9. Autres	20
9.1. Vache anti-littering et matériel d'exposition „Recyclage“	20
9.2. Matériel d'exposition – vaches / animaux de rente	20
9.3. Quiz animalier «Sur les pas de Clara»	21
9.4. Autres Modules.....	22
10. Jeux	23

Renseignements :

Laurence Bovet, gestion de projets foires et expositions USP

laurence.bovet@sbv-usp.ch

T 056 462 52 89

P 079 686 46 40

1. Introduction

Bien que le numérique gagne sans cesse en importance, les rencontres directes et le dialogue continuent à jouer un rôle prépondérant dans le domaine de la communication et de l'information agricoles. Ainsi, les foires et autres événements permettent d'établir ce contact si précieux avec les visiteurs et de créer des échanges émotionnels et fortement interactifs.

L'agriculture suisse est parée pour sa représentation dans les manifestations. Depuis 1998, dans le cadre de la communication de base « Proches de vous. Les paysans suisses. », et depuis 2018 sous l'emblème des « Paysans suisses. D'ici, avec passion. », elle a créé plusieurs stands utilisés à maintes reprises dans de nombreuses foires pour présenter l'agriculture suisse de manière professionnelle.

Les expositions à thème unique sont modulaires et s'adaptent sans problème aux différentes surfaces mises à disposition. Des modules « outdoor » destinés à une utilisation en plein air sont également disponibles. Il s'agit de modules de l'exposition sur le bien-être des animaux: « A la ferme, comme à la maison ! ». D'autres modules « outdoor » sont à l'étude.

Outre les imposants stands destinés aux grandes foires, plusieurs petits modules ont été réalisés au fil des ans, dont bon nombre invitent au jeu et au dialogue. Ceux-ci peuvent également être mis à disposition.

2. Renseignements, réservations et commandes de matériel pour les foires

Pour les renseignements et les réservations, merci de contacter :

Laurence Bovet
Gestion de projets foires
Laurstrasse 10
5201 Brugg
laurence.bovet@sbv-usp.ch
T 056 462 52 89
P 079 686 46 40

Réservations (merci de réserver le matériel le plus tôt possible !)

- Conseils pratiques et soutien à la logistique, renseignements concernant les transports, le montage et le démontage.

Remarques:

- Les modules et les éléments d'exposition sont mis à disposition en fonction de leur disponibilité et doivent correspondre à la taille de la foire ou exposition. En règle générale, les modules pour l'intérieur ne sont pas employés dans le cas des petites foires ou expositions moyennes (jusqu'à 40'000 visiteurs) ceci pour des raisons financières. Contact sera pris avec les organisations intéressées pour proposer des solutions.
- Les expositions et les modules y relatifs sont toujours transportés, montés et démontés par des membres de leur équipe, qui sont des professionnels de la branche.
- Les modules individuels ainsi que les modules « outdoor » sont livrés par camion. Le montage et le démontage seront effectués par le client. Celui-ci doit être présent lors de la livraison et observer les instructions relatives au montage et démontage.

3. Exposition „Protection phytosanitaire“ (2019)

La protection des végétaux, et en particulier l'utilisation des produits phytosanitaires, est une question d'intérêt public. Afin d'informer objectivement le public sur la protection phytosanitaire actuelle et future, une exposition a été conçue. Celle-ci est destinée à être utilisée lors de foires et de manifestations.

Objectif de l'exposition

Les familles paysannes suisses sont les garantes d'une production de denrées alimentaires saines. Avec l'aide des services agricoles spécialisés, elles veillent à une protection des cultures diversifiée, professionnelle et respectueuse de l'environnement.

Concept

Exposition modulaire

- L'exposition dans son ensemble est saisissante, porteuse de messages et accueillante.
- L'exposition est composée de modules thématiques. Les modules sont équipés d'éléments interactifs facilement compréhensibles tels que des objets en 3D, des mondes miniatures, des éléments naturels, des photos et de courtes descriptions.
- Le cas échéant, des éléments d'infrastructure existants pourront être intégrés dans le module.
- La version complète, équipée de tous les modules, nécessite une surface de stand d'environ 80 m². Pour des surfaces d'exposition plus petites, nous proposons l'utilisation de modules individuels ou la version „Outdoor“.
- Textes / Voix en d et f
- Remarque générale: l'exposition est facile à transporter, le montage et le démontage sont aisés.

Module: Nous protégeons ce que nous aimons : les grandes cultures

Pyramide L: 210 cm; H: 240 cm présentation de diverses mesures de protections phytosanitaires, par analogie à la pyramide des outils de la lutte intégrée

Traitements préventifs

Céréales:

- Grâce à la sélection de variétés résistantes, 20 tonnes de produits phytosanitaires sont économisées en Suisse chaque année.
- Plus de la moitié des variétés de blé cultivées en Suisse ne nécessitent pas de traitement phytosanitaire.
- Les variétés modernes et stables produisent des récoltes sûres et de bonne qualité, et ceci sans l'utilisation de raccourcisseurs de tige.

Pommes de terre:

Semences certifiées, variétés robustes

Rotation des cultures :

En raison de la diversité des cultures, les périodes de semis, de transformation et de récolte alternent. Cela réduit la prolifération des mauvaises herbes et de ravageurs isolés.

Des méthodes de travail qui ménagent le sol et une fertilisation adaptée aux besoins permettent une levée rapide et un développement rapide des jeunes cultures et garantissent des plantes résistantes.



*Le sol
filtre l'eau
assure la dégradation des produits phytosanitaires
est source de vie*

Nappe phréatique

Module: Nous protégeons ce que nous aimons : les fruits

Schweizer Bauern Paysans suisses Contadini svizzeri

Von hier, von Herzen.
D'ici, avec passion.
Dalla nostra terra con passione.

Pyramide L: 210 cm; H: 240 cm présentation de diverses mesures de protections phytosanitaires, identique au module Grandes cultures

Services de prévision:

Mailing des centres de compétence

Agrometeo, SOPRA, RIMpro

Ecran avec vidéo

[https://www.sbv-
usp.ch/de/pflanzenbau/pflanzenschutz/](https://www.sbv-usp.ch/de/pflanzenbau/pflanzenschutz/)

Possibilité de montrer d'autres courts métrages, tels que :

Insectes utiles – ravageurs

Présentation

Mondes miniatures avec les appareils et les produits correspondants

Agriculteur: 2d, contour coupé

Produits en haut du module:

de vrais fruits non périssables, sinon des fruits factices



*Le sol
filtre l'eau
assure la dégradation des produits phytosanitaires
est source de vie*

Nappe phréatique

Module: Nous protégeons ce que nous aimons : l'eau

Pyramide L : 210 cm; H: 240 cm

Eau potable (côté gauche)

Selon la SSIGE, l'eau potable en Suisse est d'une qualité irréprochable. La valeur limite de 0,0000001g (= 0,1 µg) par litre est observée à 98 % des points de mesure des eaux souterraines.

Dans la zone de protection des eaux souterraines S1, l'utilisation des produits phytosanitaires est interdite.

Ruisseaux et rivières (côté droit)

L'agriculture a pris conscience de la nécessité de prendre des mesures en ce qui concerne les petites et moyennes eaux de surface:

Règles relatives à l'application des produits phytosanitaires

Choix des produits, fixation d'une valeur limite, produits phytosanitaires homologués

Bandes/zones tampons:

Eaux de surface : au moins 6 mètres

Lisière de forêt, haies, bosquets champêtres, berges boisées: trois mètres

Réduction du ruissellement

Sur des parcelles dont la déclivité est supérieure à 2 % et situées à moins de 100 mètres d'un cours d'eau, des mesures spécifiques doivent être prises pour empêcher le ruissellement (selon le Plan d'action national Produits phytosanitaires)

Nettoyage des pulvérisateurs

Rinçage des pulvérisateurs aux champs à l'aide d'un réservoir d'eau fraîche (exigences PER)
Nettoyage final dans une station de lavage appropriée.
Elimination professionnelle de l'eau de rinçage par fosse septique ou Biobac.

Depuis, 2017 le nettoyage intérieur continu, et depuis 2018, les systèmes de traitement des eaux usées contenant des résidus de pesticides bénéficient de mesures de soutien spécifiques.

Mesures de polluants dans le Rhin

A Weil am Rhein, les charges annuelles de polluants dans le Rhin sont mesurées en tonnes:

- Produits chimiques industriels et domestiques: 65 t (boule Ø 25 cm)
- Produits pharmaceutiques: 20 t (boule Ø 15 cm)
- Additifs alimentaires artificiels : 20 t (boule Ø 15 cm)
- Produits phytosanitaires: 1 t (boule Ø 6 cm)



*Le sol
filtre l'eau
assure la dégradation des produits phytosanitaires
est source de vie*

Nappe phréatique

Module: La réduction de la protection des cultures, un danger pour les aliments indigènes

Pyramide L: 210 cm; H: 240 cm

Agriculture

Diminution des rendements de 20 à 40 %, voire perte totale, fluctuations importantes en fonction des conditions climatiques, augmentation des maladies fongiques en cas de fortes précipitations.

La lutte contre les mauvaises herbes a pour conséquences :

- une plus forte mécanisation
- une consommation d'énergie accrue
- une hausse des émissions de CO₂
- une augmentation du travail manuel accompagnée d'une augmentation de la main-d'œuvre

Produits alimentaires

Réduction de la qualité, par ex. fruits tachetés, la pourriture engendre une diminution de la durée de conservation. Tavelure. Augmentation des prix.

Sécurité alimentaire

Conséquences de l'augmentation des importations :

- une plus grande dépendance à l'égard de l'étranger.
- une augmentation des transports par camion, rail, bateau, => consommation d'énergie jusqu'à 3 fois supérieure
- transports par avion => consommation d'énergie jusqu'à 50 fois supérieure
- conditions sociales: les employés ont souvent de longues heures de travail et des salaires peu élevés



*Le sol
filtre l'eau
assure la dégradation des produits phytosanitaires
est source de vie
Nappe phréatique*

Module: Jeu : nous protégeons ce que nous aimons

Paroi de jeu 120 x 230 cm

Volets avec photos (40 x 20 cm):

Face avant : plante/fruit infesté

Face arrière : plante/fruit sain

Les volets sont fixés sur un axe vertical et peuvent être pivotés (voir volet méligèthe du colza)

Balles en trois couleurs

Mesures phytosanitaires

Etape 1: vert


Etape 2: brun

Etape 3: jaune

Les visiteurs reçoivent trois balles en cuir avec les inscriptions suivantes: Rotation des cultures, Variétés robustes, Produits phytosanitaires


Les visiteurs se tiennent à une distance d'environ 4 m devant le tableau et essaient de toucher les volets avec les balles. Si un rabat est touché, il pivote et la plante saine apparaît à l'arrière du rabat. Celui qui touche un rabat reçoit un prix.

Deux joueurs peuvent également jouer l'un contre l'autre. Le joueur qui frappe le premier touche un prix.





Carpocapse/“ver“ des pommes	Pyräle des Mais
Mildiu	Meligèthe des Colza
Doryphore	Tavelure des pommes
Moniliose der Kirschen	Fusariose der Getreide

Parois murales (245x240cm)



Schweizer Bauern Paysans suisses Contadini svizzeri

Von hier, von Herzen.
D'ici, avec passion.
Dalla nostra terra con passione.



4. Exposition thématique „Le monde fascinant des céréales“ (2018)



Cette exposition thématique est dédiée aux céréales, thème central de l'année 2018. Composée de modules spécifiques liés au thème des céréales, l'exposition a été inaugurée à l'Olma 2018. Certains modules restent à disposition pour d'autres foires et manifestations.

Objectif de l'exposition

L'exposition offre aux visiteurs un aperçu de différents thèmes liés aux céréales.

- provenance des céréales, sélections et production de semences,
- techniques de culture et de récolte modernes,
- diversité variétale et caractéristiques des différentes sortes,
- importance de la production céréalière pour l'agriculture et le paysage,
- importance des céréales en tant que denrée alimentaire saine et de grande qualité,
- prestations des producteurs suisses de céréales, de leurs associations ainsi que des centres de compétences en matière de vulgarisation et de recherche.

Le monde fascinant des céréales » a été réalisée en collaboration avec les organisations professionnelles de la production et de la transformation des céréales ainsi qu'avec diverses associations et des agriculteurs.

Module: Les céréales – de la sélection aux semences

Socle rond, Ø environ 250cm, habillage : photos

□ Surface

au centre : panneau-indicateur du module

Informations sous forme d'objets, céréales, grains en germination et autres.

Historie du blé des graminées sauvages aux espèces de blé dur et de blé tendre sous forme d'épis et de courtes descriptions.

Sélection de variétés de blé à partir de croisements vers une nouvelle variété, avec épis, photos et courte description.

Elevage pour la résistance aux maladies et au stress climatique à l'aide de photos et de brèves descriptions

Elevage sur la qualité nutritionnelle et gustative à l'aide de photos de différentes variétés de blé et de brèves descriptions.



Module supplémentaire : Développement de 1900 à 2018

Sur socle 500 x 50 cm avec image de fond

16 variétés de blé de Vuiteboef à Hanswin en passant par Plan-tahof, Probus, Zenith, Arinabis.

Une longueur de tige décroissante et un rendement croissant deviennent visibles, représentés par des grains dans des cylindres en plexiglas



Module: Les céréales – du semis à la récolte

Socle rond, Ø environ 250 cm, habillage photos

Surface: au centre panneau-indicateur du module.

Cycle annuel avec les étapes du grain en photos

Des mondes miniatures montrent le travail au champ : travail du sol, semis, fertilisation au lisier, désherbage à la herse, lutte par l'agriculteur, récolte.



Module: Les



céréales – diversité d'espèces et de variétés

Socle rond, Ø environ 250 cm

Surface
au centre panneau-indicateur du module

Bouquets d'épis de maïs, servis avec grains en cylindres de plexiglas pour la maturation pure du blé, seigle, épeautre, orge, avoine, avoine, amidon, maïs

En outre, des étiquettes pour la culture en Suisse avec les superficies, les rendements, les variétés.



Module: Les céréales – du grain à la farine

Socle rond, Ø environ 250 cm, emballage avec photos

Surface :

dans le panneau du module central sous forme de cylindre avec photos et titre

sur la surface de base :

Modèle d'un moulin avec inscriptions

Divers produits de broyage tels que farine blanche, farine complète, farine de seigle, flocons d'avoine, son dans un cylindre en plexiglas



Module: Les céréales – activités pour les enfants


T Escalier avec plate-forme, sur la plate-forme de laquelle les enfants vidant les grains dans un entonnoir.

Au-dessous d'un tapis roulant, qui broie les grains en farine, à côté d'un moulin à flocons.

Les enfants amènent les grains en haut de l'escalier (en haut du moulin, les vider dans l'un des entonnoirs, les moude au fond et prendre la farine ou les flocons dans un sac en papier).



**Images de l'arrière-plan
245 x 239 cm)**



5. Exposition-photo Agrimage (2017)



Ce stand offre aux visiteurs un aperçu du monde fascinant de l'agriculture suisse. L'exposition présente les photos du concours-photo national agrimage.ch qui s'est déroulé de mars 2016 à juillet 2017. Montées sur des cadres en alu, les photos primées, ainsi qu'une sélection des meilleurs clichés, invitent le visiteur à découvrir un métier et un mode de vie pas comme les autres, celui de l'agriculture suisse.

Composé de palettes, le stand dispose de son propre éclairage destiné à mettre en lumière les images. Le comptoir est également constitué de palettes. L'exposition est complétée par un concours sous forme de rallye-photos.

Voici une sélection des photos primées:



6. Exposition thématique „Merveilleuse pomme de terre“ (2017)



L'exposition offre aux visiteurs un aperçu de différents thèmes liés à la culture de la pomme de terre:

- Techniques de culture et de récolte modernes
- Diversité variétale et caractéristiques des différentes sortes
- Importance de la production de la pomme de terre pour l'agriculture et le paysage
- Importance de la pomme de terre en tant que denrée alimentaire saine et de grande qualité
- Histoire, origine et particularités de la pomme de terre
- Importance de la pomme de terre pour l'alimentation de la population mondiale
- Prestations des producteurs de pommes de terre suisses, de leurs associations et centres de compétences en matière de recherche et de conseil.

Modul: La pomme de terre – un tubercule particulier

Socle, 120 x 120 cm, H: 30 cm

au-dessus d'une grande pomme de terre de table, forme H : 120 cm :
4 pages B : 120 / 80 cm, H : 180 cm

chaque page avec fond d'écran, infos, écran :

- Botanique et particularités de la pomme de terre
- Une culture d'avenir : l'importance de la culture de la pomme de terre en Suisse et dans le monde entier
- Des pommes de terre de semence à la récolte avec vidéos (2-3 min.) de 3 producteurs de pommes de terre
- La pomme de terre - un aliment de qualité : Informations sur la nutrition



Modul: Du plant à la récolte

4 quart de cercle base, L : 220 cm, B : 50 cm

Design avec des mondes et des objets miniatures ainsi que des étiquettes courtes

Agencement en fonction des conditions de l'espace




Socle 1

Production de semences
stockage



Socle 2

Techniques culturales



Socle 3

Entretien - protection des cultures



Socle 4

Récolte -

Modul: Histoire et culture

Socle: 80 x 120 cm, H: 30 cm

Roue du temps orientable, Ø 120 cm ; L : 40 cm

Vitrines intérieures des différentes stations, y compris le lettrage.

Voyage dans le temps, du premier tubercule cultivé, il y a 8'000 ans, à la pomme de terre d'aujourd'hui:

- Les premières pommes de terre des peuples des Andes
- Une expédition espagnole découvre la pomme de terre (1537)
- D'une plante d'ornement à une denrée alimentaire (17e/18e siècle)
- Variétés et spécificités régionales
- Plan „Wahlen“ durant la deuxième guerre mondiale
- La pomme de terre – denrée alimentaire de l'avenir



Schweizer Bauern Paysans suisses Contadini svizzeri

Von hier, von Herzen.
D'ici, avec passion.
Dalla nostra terra con passione.

Modul: Jeu du pommes de terre

Surface de jeu : Ø 190 cm ; H : 80 cm

Sur sa plaque avec questions/réponses en image et texte

Sur le bord de la plaque de jeu, il y a une piste de balle, devant laquelle 12 questions sont disposées.

Il a une réponse à chaque question sur le plateau de jeu.

Les visiteurs encerclent le ballon jusqu'à ce qu'il s'arrête à une question.

Le visiteur dispose de 3 disques en bois, avec lesquels il doit rencontrer la réponse appropriée de la question.

S'il la rencontre, il reçoit un prix.

Peut également être joué en paires.



Images de l'arrière-plan (245 x 239 cm)



7. Exposition thématique „De l’herbe au lait “ (2016)



L’objectif de cette exposition thématique est de présenter l’économie laitière suisse qui trouve ses origines dans la richesse de ses prairies et de ses paysages qu’elle façonne à son tour. L’exposition suit ainsi le chemin du lait, du fourrage à l’alimentation des vaches, chèvres et brebis laitières jusqu’aux produits laitiers finis.

Modul 1: La Suisse, pays des herbages

Paysage alpin miniature avec écran incorporé présentant les portraits vidéos de 5 exploitations laitières, d’une durée de 2 à 3 minutes chacune (vidéos sur

http://www.milchbauern.ch/news_vmno.html)

Photo avec, en avant-plan, un paysage et un écran, le tout monté sur un chariot (largeur 240 cm)



Modul 2: Un fourrage aux multiples variétés

6 panneaux présentant une prairie de fauche, une prairie à fromental, une prairie à avoine dorée, une prairie artificielle ainsi qu’un champ de céréales et de maïs d’ensilage. Les panneaux sont fixés en haut sur des supports, la partie du bas est attachée sur des poteaux en bois de manière à donner une impression de paysage en trois dimensions.

Les fourrages en question sont expliqués à l’aide de panneaux d’information et de récipients avec des échantillons que les visiteurs pourront toucher.

Chaque élément mesure 150 cm de long, 280 cm de large et 250 cm de haut



Modul 3: La vache, championne de la transformation de l'herbe en lait

Elément 1: Vache, grandeur nature Face A Digestion, Face B peaux de Swiss Fleckvieh, Brune suisse, Holstein et Hérens.

Elément 2: Ration alimentaire pour 25 l de lait de silo par jour, avec panneaux d'information et fourrage dans des conteneurs en plexiglas. Petite table avec des produits laitiers obtenus avec 25 l de lait.

Elément 3: Panneaux rabattables en forme de tête de vache, avec explications sur le parcours des aliments jusqu'à la production du lait




Modul 4: La chèvre et la brebis laitière, championnes de la transformation de l'herbe en lait

Brebis et chèvre en bois. La ration de fourrage équivaut à la quantité des produits laitiers exposés sur une petite table.

Panneaux rabattables en forme de tête de chèvre/de brebis avec des informations sur l'élevage caprin/ovin et les différentes races.



Images de l'arrière-plan (245 x 239 cm)



8. Eléments de base – accueil

8.1. Comptoir d'accueil

Fonctions du comptoir d'accueil :

- C'est le centre de contact du stand. Dès son arrivée, le visiteur est invité au dialogue et aux activités (modules, concours, dégustations). On y distribue, en outre, des brochures et des articles-souvenirs.
- Espace de stockage



8.2. Brochures

Un vaste choix de brochures :

- La diffusion des brochures permet d'approfondir et d'ancrer les informations qu'a reçues le visiteur sur le stand de la foire.
- Présentoir motif edelweiss pour brochures; longueur 75 cm x largeur 75 cm x hauteur 200 cm sur roulettes, avec offre standard de brochures sur l'agriculture suisse et un espace de réserve à l'intérieur de la colonne. Les présentoirs sont livrés déjà montés dans un conteneur de transport.
- Une documentation très riche permet de couvrir pratiquement tous les thèmes de l'agriculture suisse.



8.3. Photos de paysages, présentation

- Panneau déroulant (roll-up) motif edelweiss, logo „Proches de vous. Les paysans suisses.“ largeur 80 cm x hauteur 200 cm
- Panneaux muraux => paysages suisses : longueur 245 cm / largeur 240 cm ou longueur 215 cm x largeur 210 cm avec support en bois



9. Autres

9.1. Vache anti-littering et matériel d'exposition „Recyclage“

- Vache anti-littering grandeur nature (Découpe de contours en bois avec socle), dont l'estomac (boule plexiglas) est rempli de déchets qu'elle a mangés dans le pré. Le tout est complété par un panneau « Du respect, pas de déchets ! » (70 cm x 100 cm) et par le dépliant « Bien vivre ensemble à la campagne » (Format A7).



- Le concours annuel créatif de la coopérative Igora aborde une forme particulière de recyclage : l'aluminium. L'année dernière, celui-ci a récompensé l'art du recyclage sur le thème de la ferme. Enfants, adolescents et adultes ont soumis plus de 250 travaux sur le sujet. L'USP a conservé certains de ces objets d'art conçus avec amour.
- Les objets sont présentés dans deux éléments en bois recouverts de plexiglas.



9.2. Matériel d'exposition – vaches / animaux de rente


éléments sur le thème de la vache

Modèle d'une étable à stabulation libre Largeur 80 cm / profondeur 80 cm / hauteur 70 cm



Photos en 3-D-sur le thème de la détention des animaux de rente

Photos en trois dimensions, nettes et fascinantes de moutons, chèvres, porcs, poules et vaches. L'observation se fait à l'aide d'appareils stéréoscopiques.



9.3. Quiz animalier «Sur les pas de Clara»



Le quiz s'adresse à la fois aux jeunes et aux moins jeunes. Il présente, de manière ludique et interactive, la vie des animaux à la ferme. De concept simple et modulable, il s'adapte aux emplacements disponibles. Les documents qui accompagnent le quiz permettent une utilisation du quiz pendant une période prolongée.

Les vedettes, ce sont eux : Fredy, Yvette, Clara, Trix, Steve et Pipo. Ils emmèneront le visiteur sur un parcours plein de découvertes et de surprises. Quelle quantité d'aliments le porc Fredy doit-il manger par jour ? Quelle est l'empreinte de la vache Clara ? Quelle quantité d'eau le cheval Pipo boit-il par jour ? Il est fortement recommandé de déléguer deux personnes pour les animations de manière à pouvoir répondre avec précision à toutes les questions liées à la détention des animaux de rente en Suisse. Les visiteurs pourront également recevoir un petit cadeau en guise de récompense. Le quiz animalier « Sur les pas de Clara » fait partie du programme national des [Visites d'étables](#).

Renseignements et photos sur :

Composition (Utilisation variable!):

- 7 poteaux en bois, 2 parois à 80x200cm

www.visitesdetables.ch/bien-a-savoir/quiz/

- 7 panneaux Dibond A0 à suspendre (français, allemand)
- 7 Roll-ups 80x200cm (en lieu et place des panneaux et des présentoirs, *en allemand seulement*)
- 12 caisses contenant les questions du quiz
- 15 petites tables pour les caisses et autre matériel (55x55x45cm, IKEA LACK)
- Petit matériel (cartes réponses, poteaux, solutions, etc.)



9.4. Autres Modules

A. Montre ta force ! / Wellness



Coté face: tête de taureau avec indicateur de force

Montre ta force!

Echelle: poule – porcelet – mouton – taureau

B. Images de l'arrière-plan



240x240 cm, pieds en bois.

A. Animaux de la ferme en chemise edelweiss (de la campagne d'affiches)

B. Toile edelweiss « Proches de vous. Les paysans suisses. »

C. Comptoir d'information



Comptoir à construction modulaire, arrondi, design « pré »

10. Jeux

Jeu de la récolte des pommes de terre

Conteneur de terre: L 240 / B 150 / H 40 cm (démontable) revêtement plastique, à remplir avec 1 m³ de terre. Mettre des tubercules en terre. Chaque visiteur peut donner un coup de bêche dans la terre pour déterrer les pommes de terre. Ils peuvent emporter celles qu'ils auront récoltées. Cacher dans la terre des « patates d'or » (galet sprayé en couleur dorée). Celui qui en trouve gagne un petit cadeau.



Memory universel

Dimensions des plaquettes : 20x20cm

